



# Sistema de Monitoreo de la Opinión Pública



**M & R**  
Consultores  
**ESOMAR**  
member

## SISMO Edición 70

Correspondiente al 3er Trimestre 2022

### Presentación

**Embargado al 04 de Octubre  
a las 08:00 a.m.**

Managua Nicaragua; Septiembre 2022



# Ficha Técnica



## Fecha de Estudio:

- ✓ Del 01 al 27 de Septiembre 2022



## Sujeto de Estudio:

- ✓ Ambos sexo
- ✓ 16 años de edad a más
- ✓ Último cumpleaños presente en el hogar



## Cobertura:

- ✓ Nacional: Urbano – Rural
- ✓ 15 departamentos, 2 regiones autónomas
- ✓ 55 municipios
- ✓ 137 puntos muestrales



## Técnica de Recolección:

- ✓ Entrevistas: cara a cara
- ✓ Instrumento: estructurado
- ✓ Recolección: tiempo real; equipos móviles



Urbano

62.3%



Rural

37.8%



Mujer  
50.9%



Hombre  
49.1%

Medio típico hacia alto

29.5%

Medio bajo

45.5%

Bajo

17.1%

Bajo extremo

7.9%



## Muestra y Universo:

Universo: 4,390,813 <sup>(1)</sup>

Tamaño muestra: 1,600

Margen de error: +/- 2.50%.

Nivel de confianza: 95.0%

<sup>(1)</sup> CSE: 03/JULIO/2021 + 1% crecimiento natural de la población en el periodo agosto 2021 - agosto 2022

Adolescente  
16-19

16.7%

Jóvenes  
20-29

38.6%

Jóvenes  
adultos  
30-39

17.9%

Adultos  
40-59

15.9%


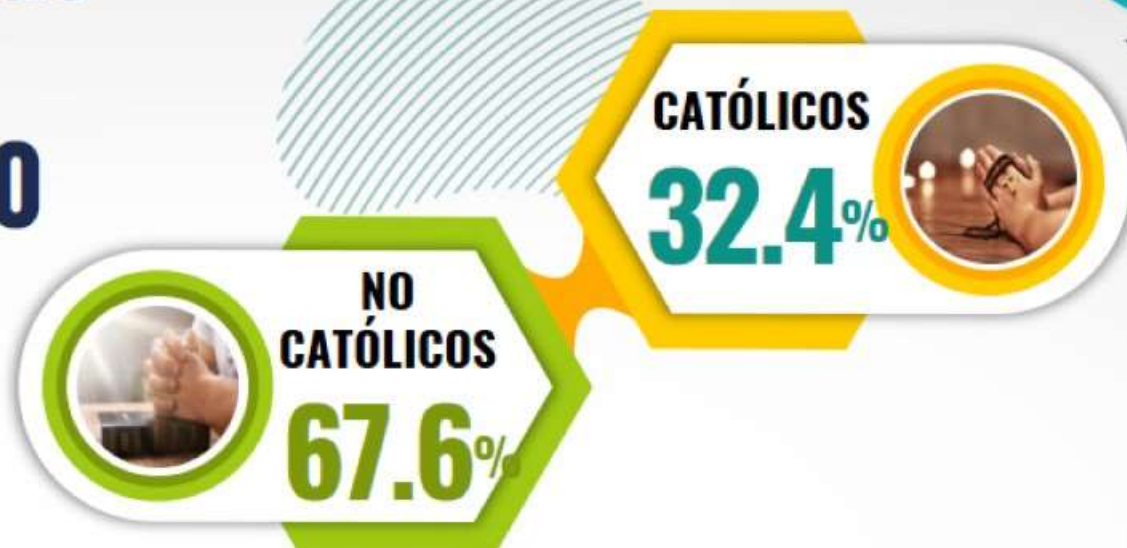
Adulto  
mayor  
60 a más

10.9%



# Participación Religiosas en Nicaragua

## Comportamiento 1950 a la Fecha



	Censo 1950	*Enc. 1991	Censo 1995	SISMO 04/01	SISMO 02/03	Censo 2005	SISMO 04/07	SISMO 04/09	SISMO 07/11	SISMO 12/12	SISMO 06/13	SISMO 6/14	SISMO 6/15	SISMO 03/16	SISMO 06/17	SISMO 4/18	SISMO 9/18	SISMO 09/19	SISMO 12/19	SISMO 04/20	SISMO 09/20	SISMO 01/21	SISMO 05/21	SISMO 08/21	SISMO 12/21	SISMO 04/22	SISMO 06/22	SISMO 09/22
● Católicos	95.8	90.0	72.9	74.4	70.5	58.5	62.9	54.4	53.4	52.1	50.9	49.0	46.4	47.0	48.9	47.4	45.7	42.8	46.1	44.0	41.8	36.6	35.6	38.9	34.2	35.9	37.1	32.4
● No católicos	4.2	10.0	27.1	25.6	29.5	41.5	36.5	45.6	46.5	47.9	48.8	49.9	53.7	53.0	51.0	52.6	54.4	57.2	53.9	56.0	58.2	64.4	64.4	61.1	65.8	64.1	62.9	67.6

# Tenencia de cédula



Planea solicitar cédula para votar en elecciones municipales 2022



## Tendencia



dic-14 mar-15 jun-15 sep-15 dic-15 mar-16 jun-16 sep-16 abr-18 dic-18 abr-19 sep-19 dic-19 abr-20 sep-20 dic-20 mar-21 may-21 dic-21 abr-22 jun-22 sep-22



# Beneficio para Nicaragua de la construcción de un canal interoceánico



**75.3%**  
Mucho beneficio

**4.1%**  
Algún beneficio

**11.3%**  
Ningún beneficio

**9.3%**  
NsNr



# Construcción del Canal Interoceánico



**74.5%**  
**Aprueba**



**25.5%**  
**Desaprueba**



# La paz...



**90.9%**

Bajo ninguna  
circunstancia se debe  
poner en riesgo

+

+

# La estabilidad económica y/o social



**81.8%**

Bajo ninguna  
circunstancia se  
debe poner en  
riesgo



# Nicaragüenses y su concepción de democracia

*Tendencia (Datos expresados en %)*

## Tendencia



	Sep. 2012	Jun. 2013	Jun. 2014	Jun. 2015	Sep. 2016	Sept 2017	Sept. 2018	Sep. 2019	Sept. 2020	Agos. 2021	Abr. 2022	Jun. 2022	Sep. 2022
Vivir en paz/en libertad	43.7	46.5	61.4	47.8	46.9	40.1	43.6	56.2	46.9	49.0	58.6	60.5	<b>57.4</b>
Expresarse libremente	20.4	22.2	13	17.8	16.8	17.5	22.4	20.5	21.7	15.7	14.2	15.6	<b>15.3</b>
Respeto a los derechos del pueblo	10.5	11.7	5.4	7.9	7.7	7.8	11.6	9.6	7.4	5.7	4.3	4.7	<b>5.3</b>
Elegir libremente	5.5	6.6	9.3	11.6	10.4	9.8	5.8	5.8	5.4	6.3	8.5	5.4	<b>8.9</b>
Igualdad ante la ley	9.7	4.9	6.6	6.2	7.3	8.3	4.1	3.0	3.2	5.5	4.9	5.4	<b>3.5</b>
Progreso/ Prosperidad	4.6	3.4	2.8	2.5	4.8	6.9	3.8	1.9	3.8	3.6	3.6	1.9	<b>3.3</b>
Estabilidad	4.4	1.5	1.1	1.7	2.1	1.3	1.3	1.7	0.6	3.0	4.6	4.1	<b>4.3</b>
Compañerismo	1.0	2.2	0.4	2	1.3	1.3	1.2	0.4	1.1	0.3	-	0.7	<b>0.6</b>



# Respeto a los derechos fundamentales En Nicaragua se respeta...

● Hay respeto



La libertad de religión

83.1%



El deber y derecho ciudadano a elegir mediante voto a las autoridades del país

80.1%



El derecho de los ciudadanos a la propiedad

82.2%



Los derechos humanos de la población

79.1%



La libertad de empresa

82.2%



El derecho de los ciudadanos a expresarse libremente

76.2%



El derecho de los ciudadanos a movilizarse dentro del territorio nacional y hacia el extranjero

81.9%



La libertad de expresión de los medios de comunicación

75.0%



# En Nicaragua, el sistema político, social y económico ofrece condiciones para que las personas se sientan...



Muchas condiciones



Hay condiciones



Ninguna condición





# Libertad que ofrece Nicaragua para que las personas piensen, digan o hagan lo que consideren, en el marco del respeto



Hay libertad  
**82.3%**

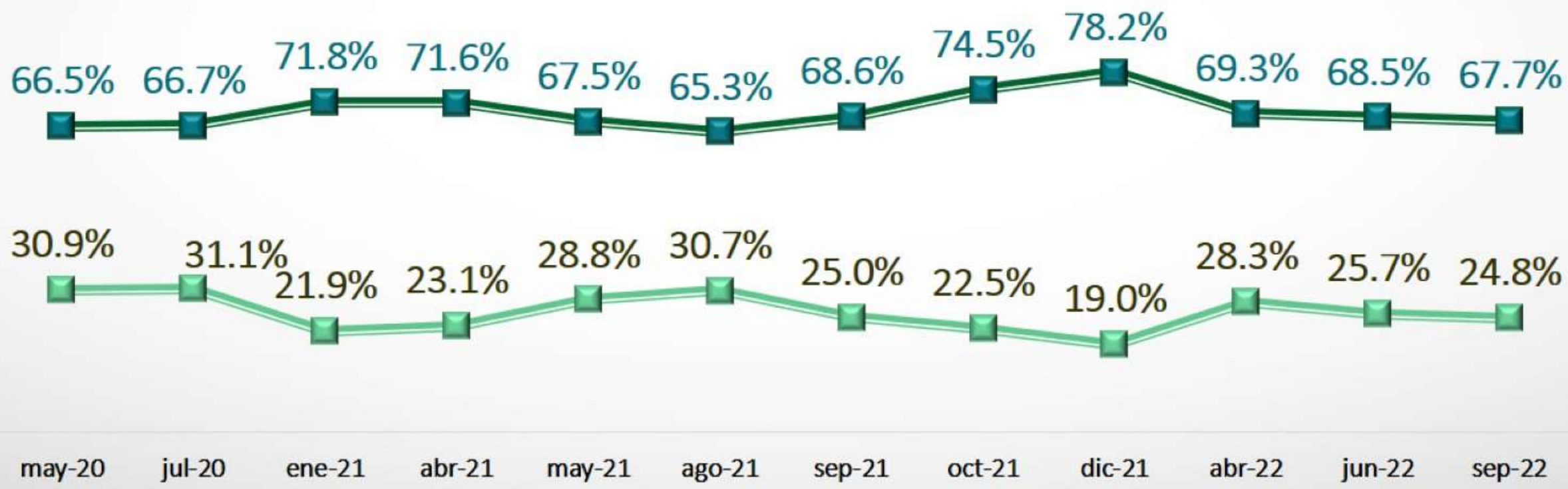


# Lo más importante: Elecciones u oportunidades para el pueblo



## Tendencia

- El pueblo tenga oportunidades reales de mejorar su calidad de vida, Justicia Social y respeto a los derechos fundamentales
- Existen elecciones y cambie el gobierno periódicamente





# Satisfacción con el funcionamiento de democracia



## TENDENCIA-SATISFACCIÓN (Datos expresados en %)





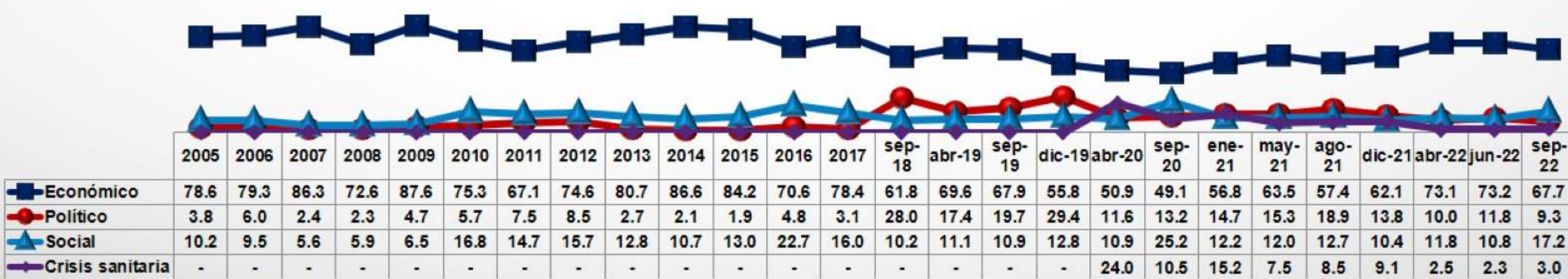
# Percepción principales problemas del país



- Desempleo **32.7%**
- Pobreza **22.6%**
- Carestía de la vida (Alza de precios/ Servicios Públicos) **9.7%**
- Falta de Inversión **1.5%**
- Infraestructura **1.3%**

- Delincuencia **9.9%**
- Violencia contra la mujer/ femicidio **5.3%**
- Accidente de tránsito **2.0%**

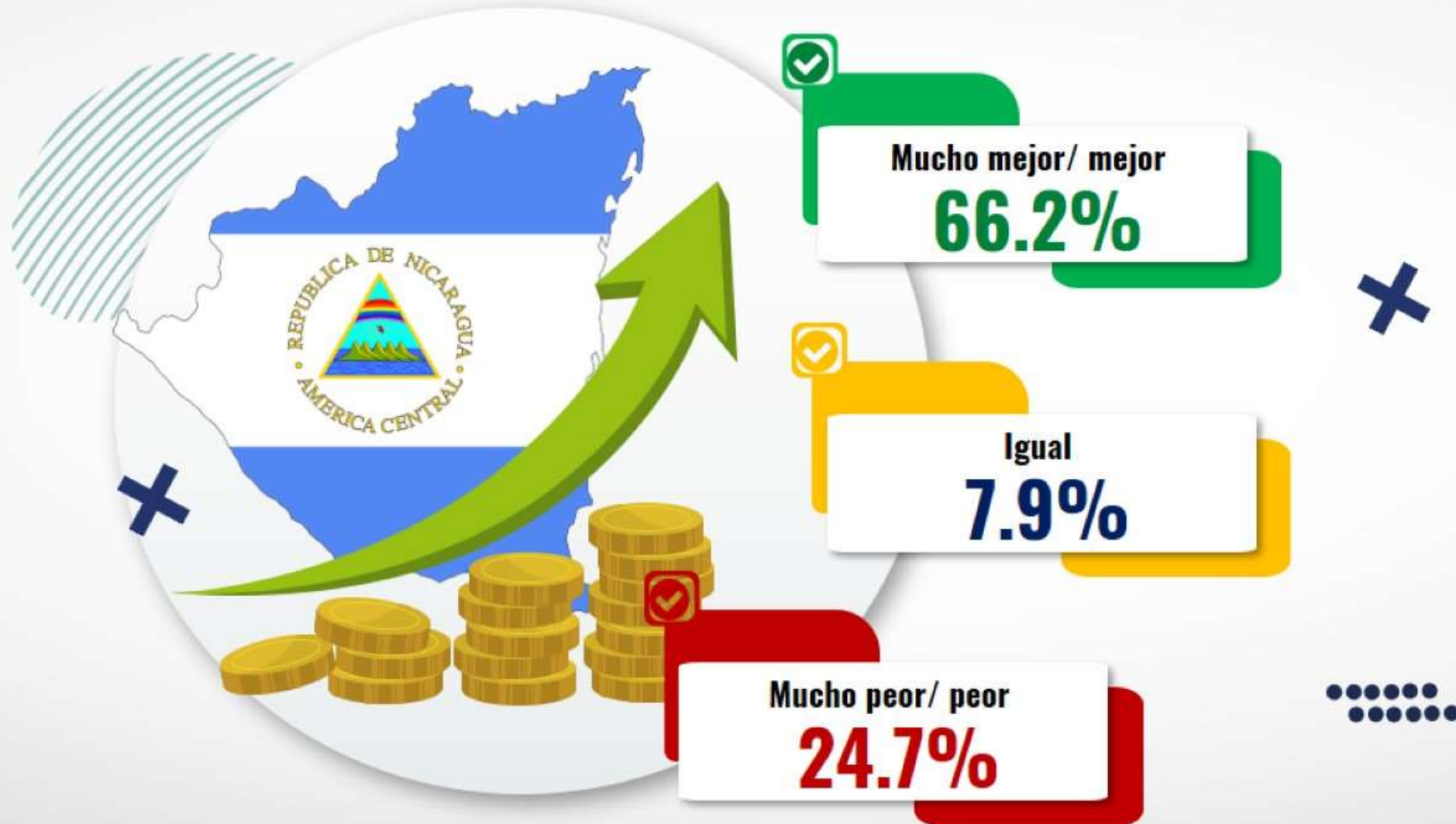
- Problemas políticos **5.2%**
- Corrupción **4.0%**





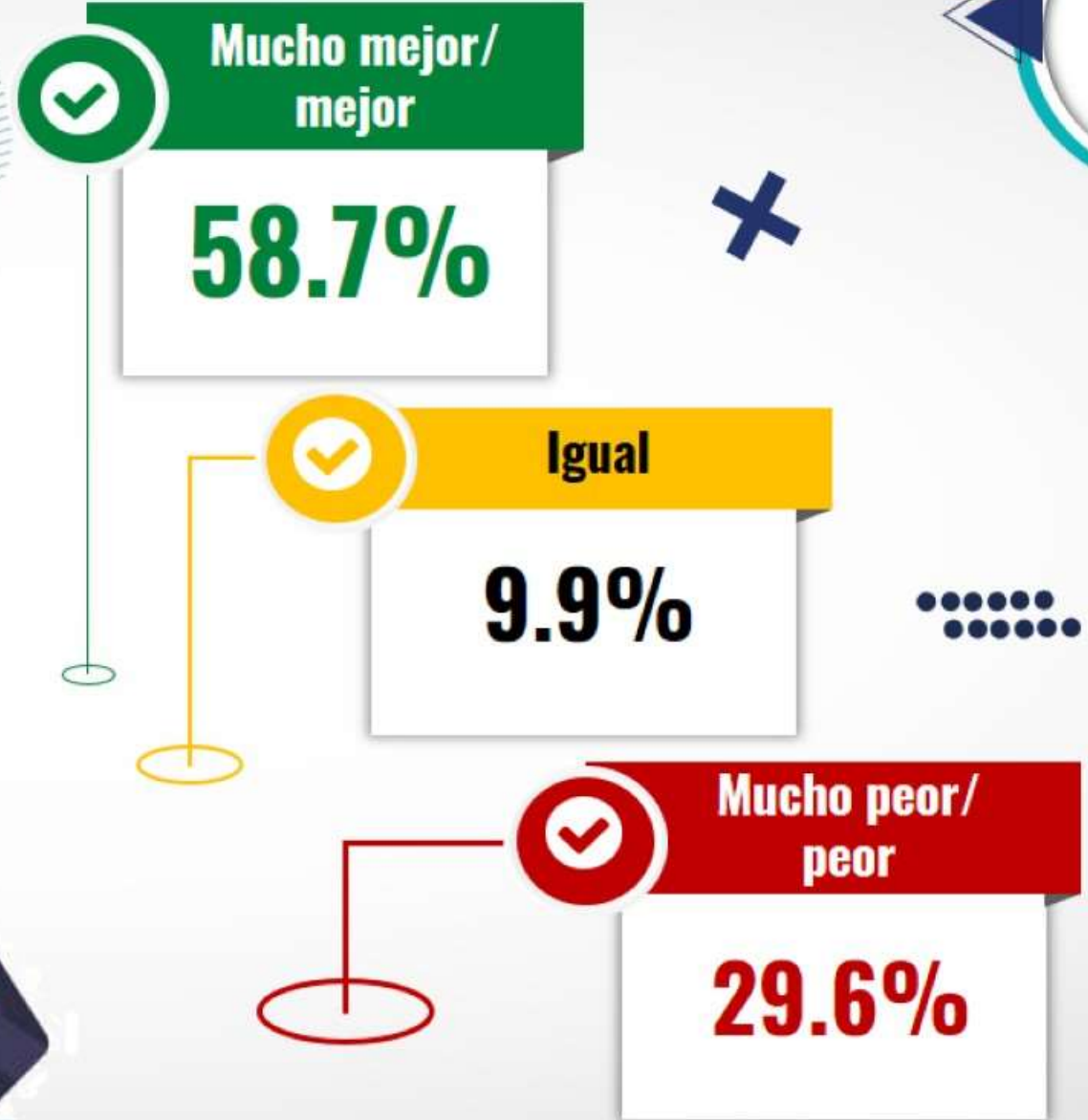
# Situación Económica del País

## Expectativas próximos 6 meses



# Situación Económica de la familia

## Expectativas próximos 6 meses





# En los próximos 6 meses las oportunidades de trabajo en Nicaragua serán...



**64.4%**

Mucho mayor/  
mayor

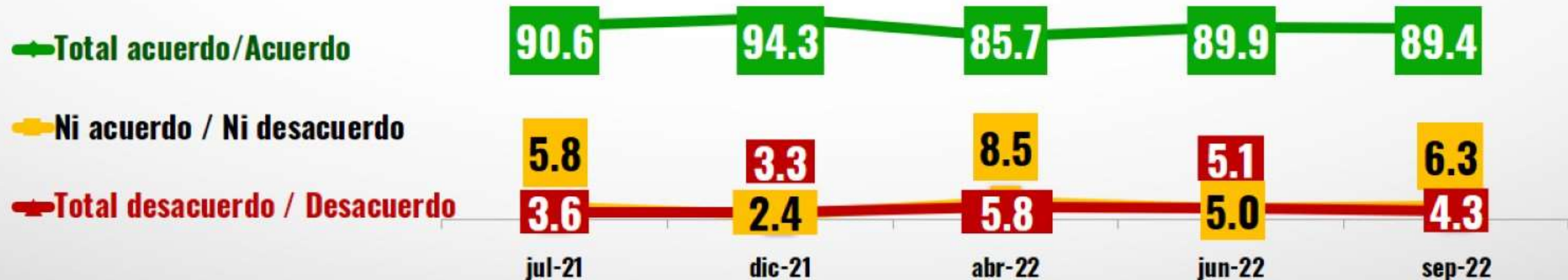
**7.8%**

Igual

**26.7%**

Mucho menor/  
menor

# Unidad nacional para derrotar la pobreza e impulsar el desarrollo del país.





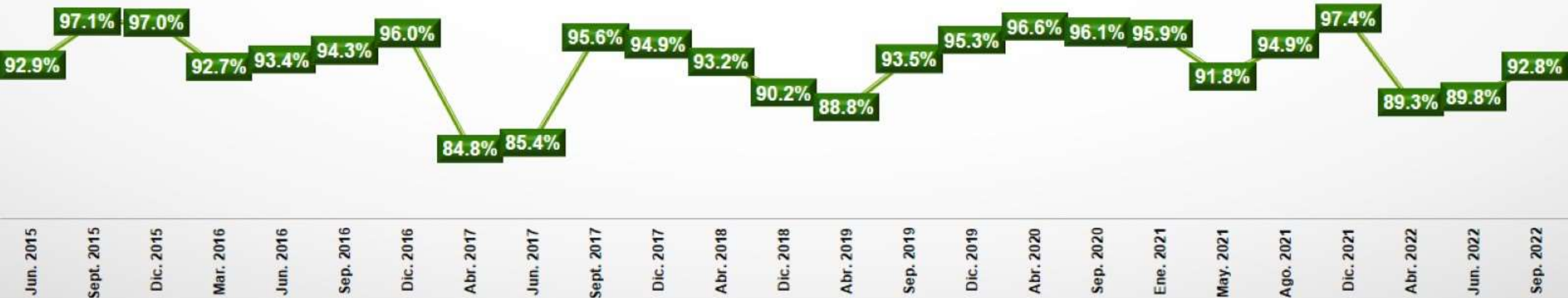
# Diálogo y Unidad como método por excelencia para enfrentar y superar retos para impulsar el desarrollo del país y resolver conflictos



**92.8%**



**Es el mejor método**



# Índice de victimización: Robo o Agresión Física

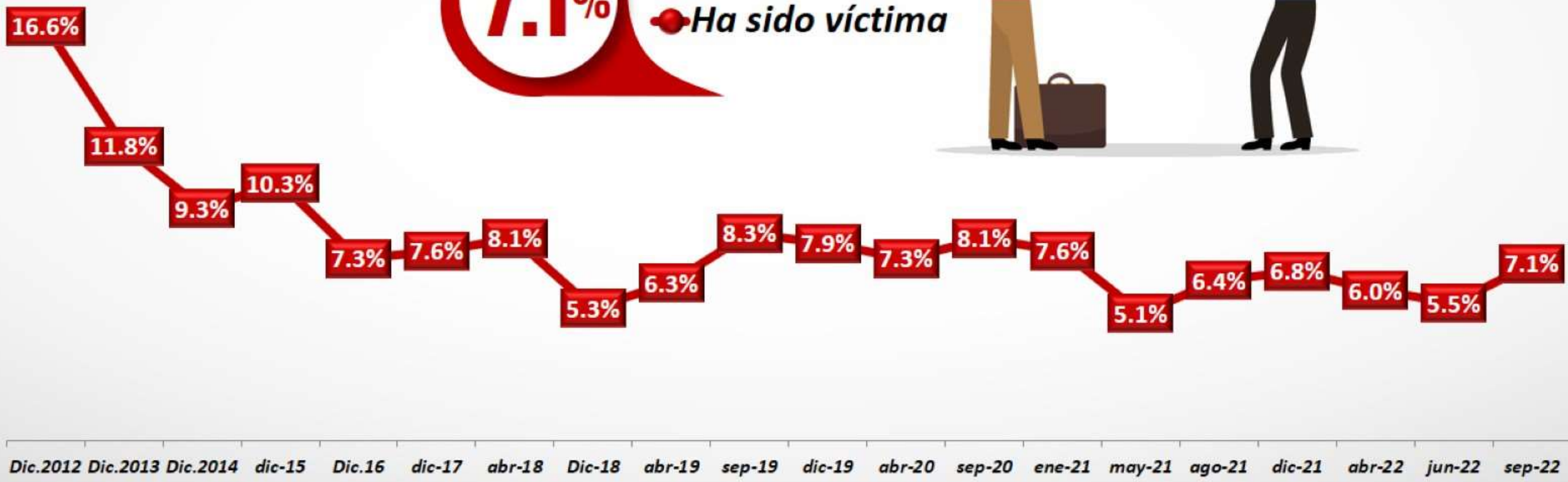


Tendencia



7.1%

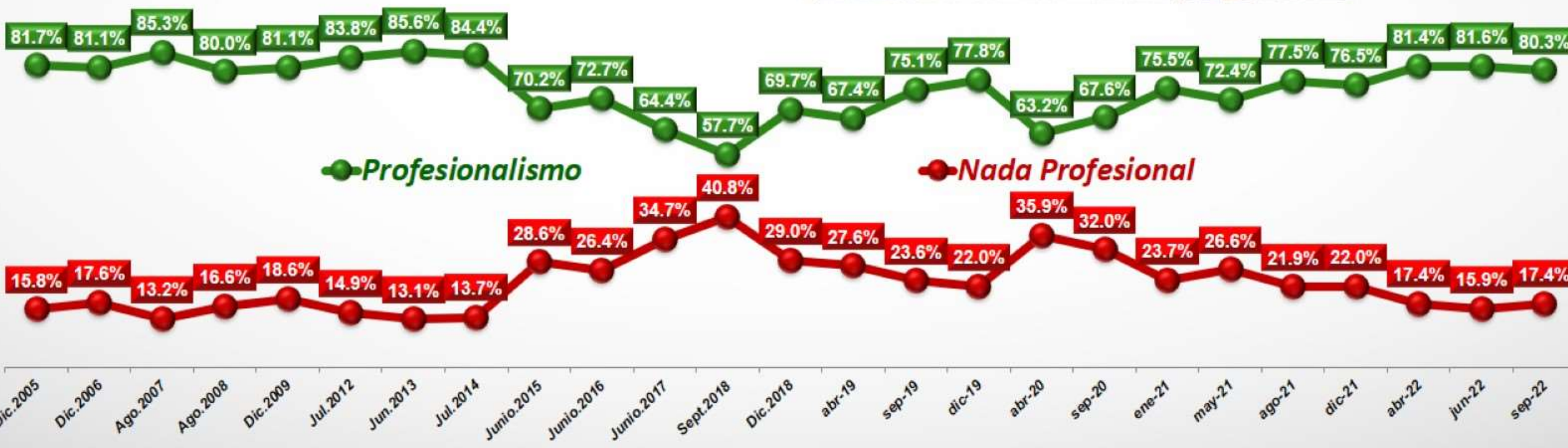
Ha sido víctima





# Grado de profesionalismo que la población reconoce a la Policía Nacional

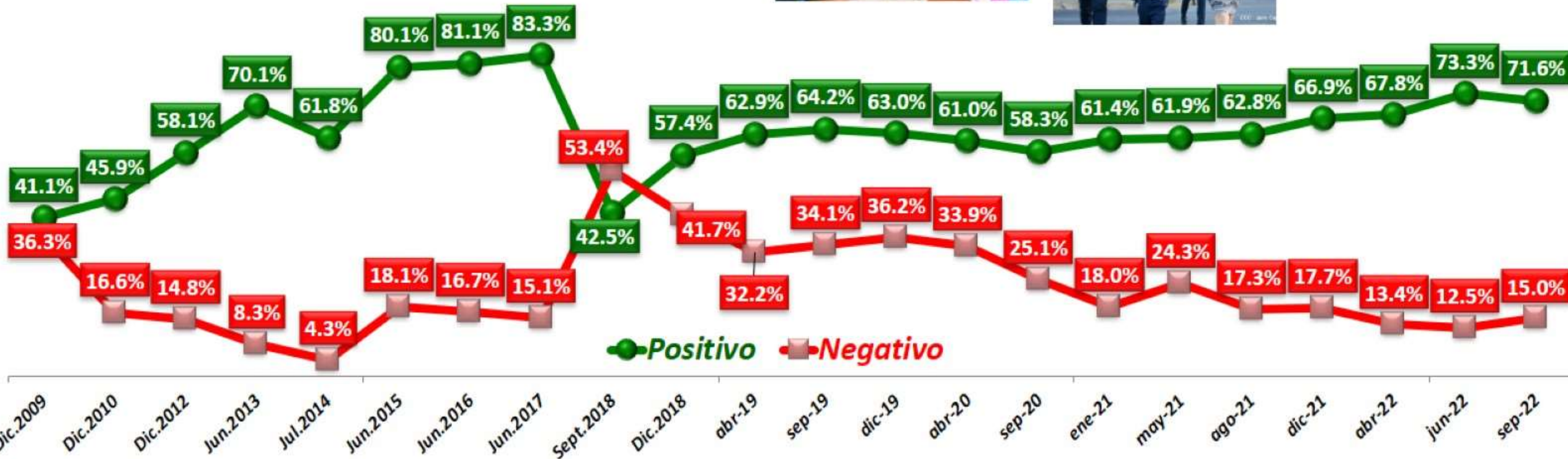
Profesionalismo **80.3%**





# Calificación al trabajo en general de la Policía Nacional

**71.6%**

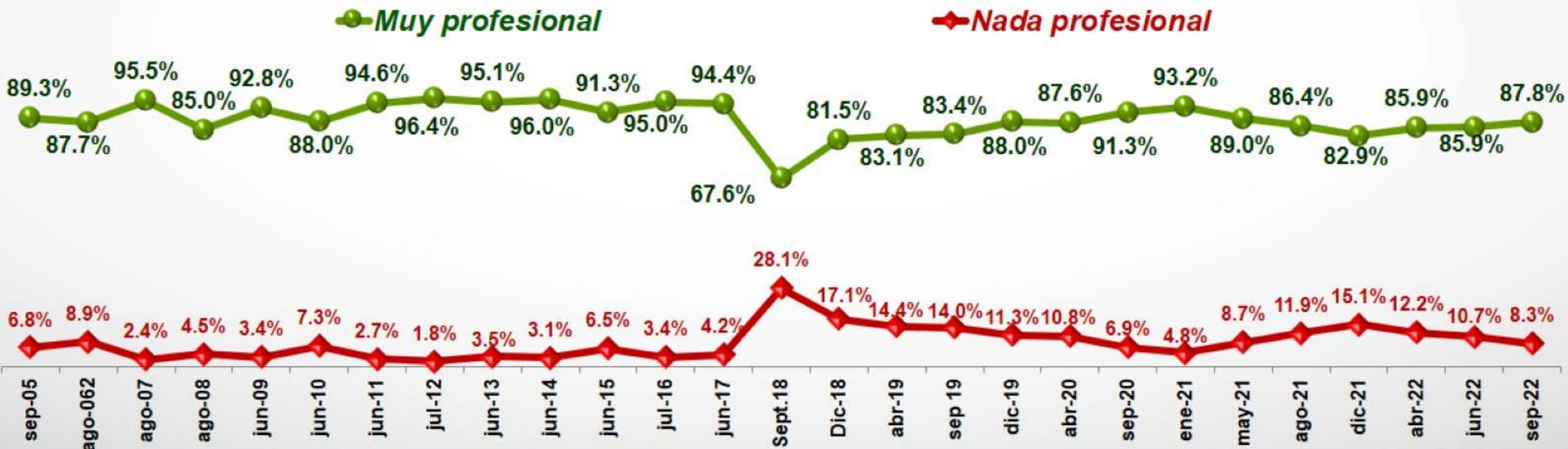




# Grado de Profesionalismo que la población reconoce al Ejército de Nicaragua

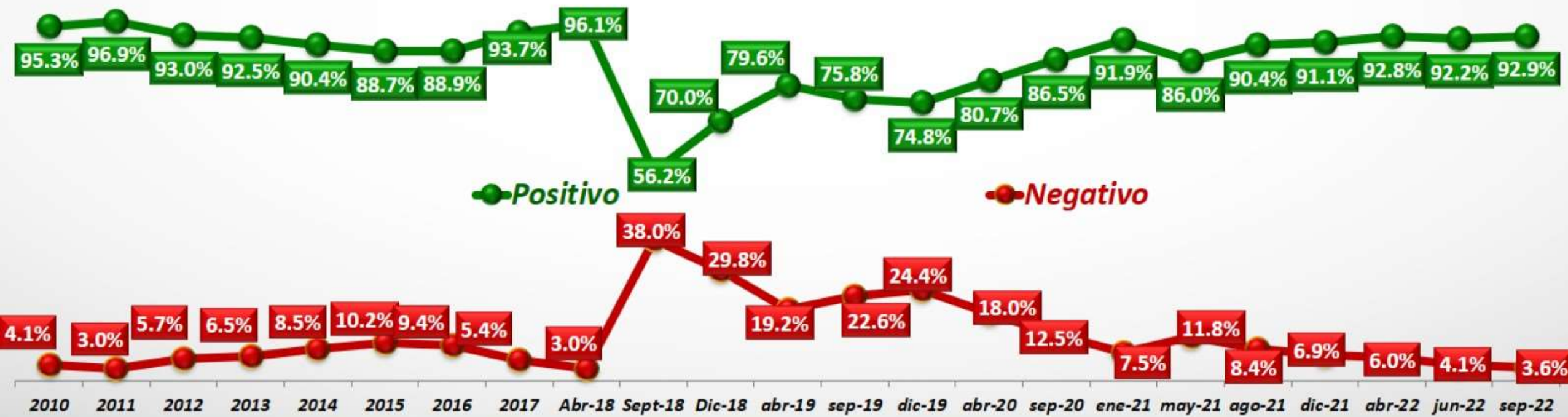


# 87.8%



# Calificación al trabajo que realiza el Ejército de Nicaragua

**92.9%**





# Nicaragua es un país que...

Tiene todo tipo de  
riquezas naturales para  
salir adelante

**91.2%**  
Acuerdo



**79.5%**  
Acuerdo

Ha superado la crisis  
política de años recientes



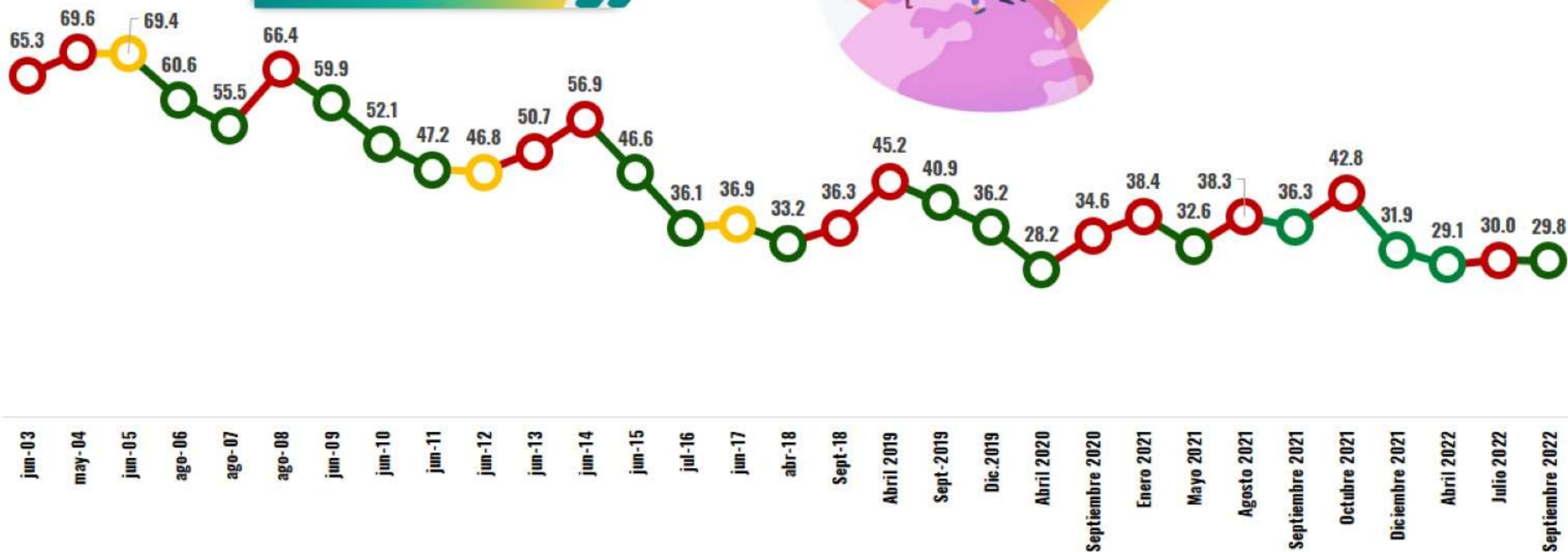
Está superando la crisis  
sanitaria provocada por  
el coronavirus

**88.4%**  
Acuerdo



# Disposición a emigrar

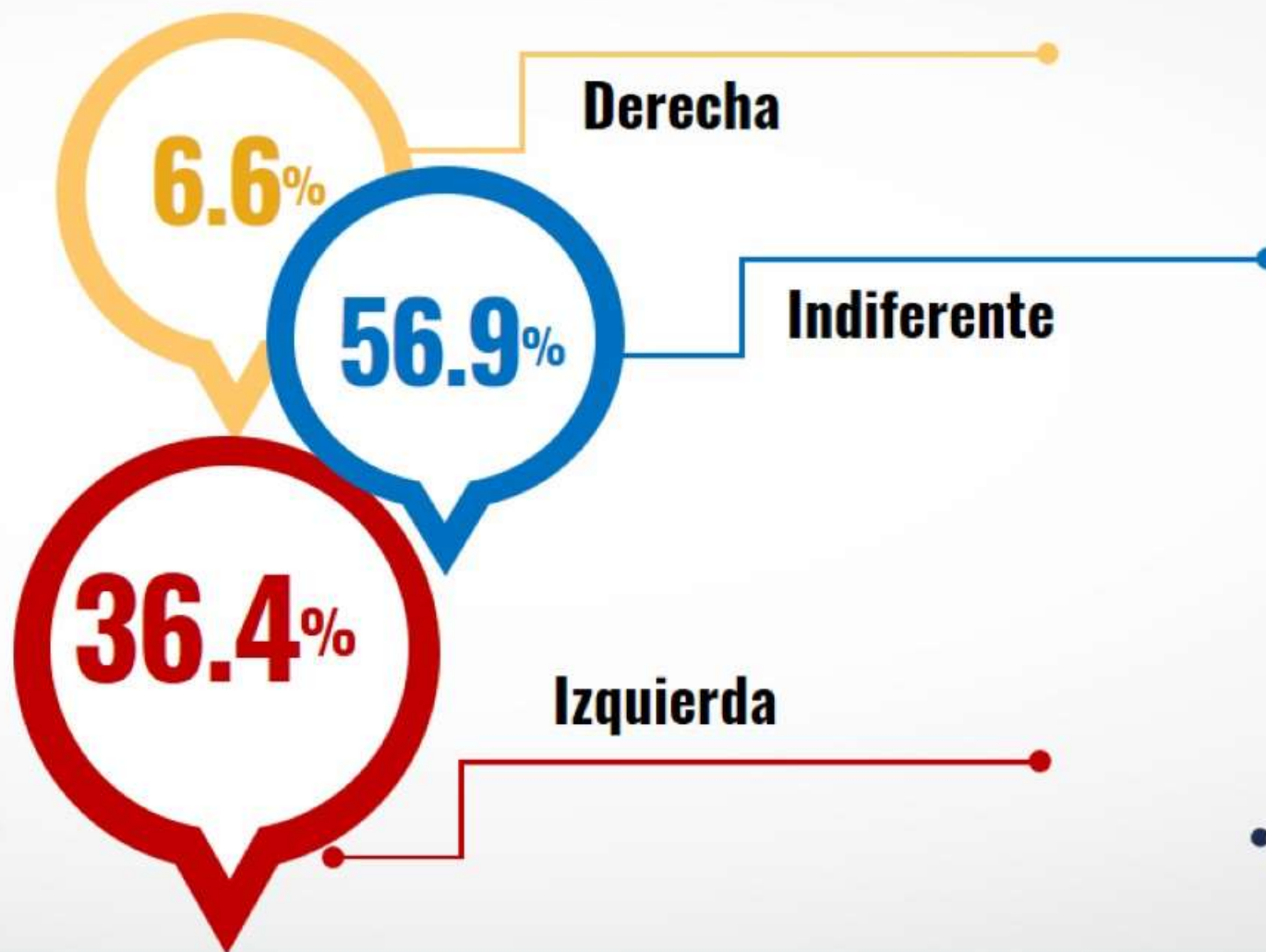
## Tendencia



○ Sube   
 ○ Se mantiene   
 ○ Baja



# Autoidentificación ideológica



# Nicaragüenses: Percepción sistemas socioeconómicos...



● Positiva



# Predisposición política hacia...



## FSLN

## OPOSICIÓN

**67.0**

Índice de predisposición política

67.0%

Esperanza

19.3%

67.3%

Tranquilidad

18.8%

66.8%

Seguridad

18.9%

**19.0**

Índice de predisposición política



# Los partidos políticos de Oposición, deben...





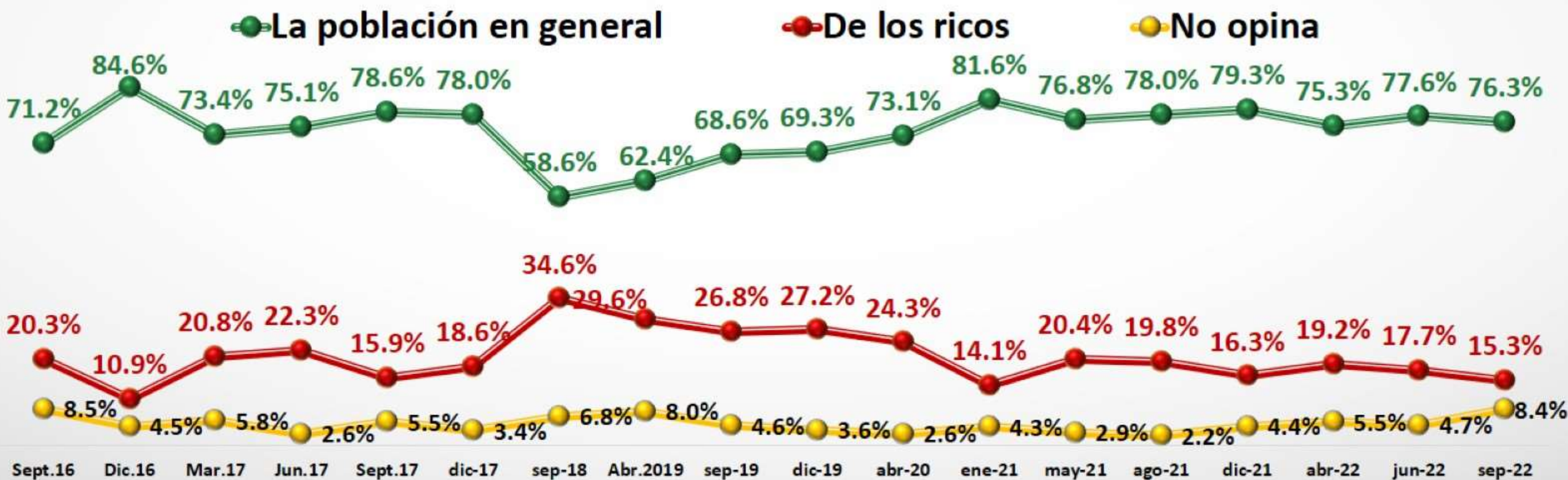
# Intereses por los que trabaja el actual gobierno




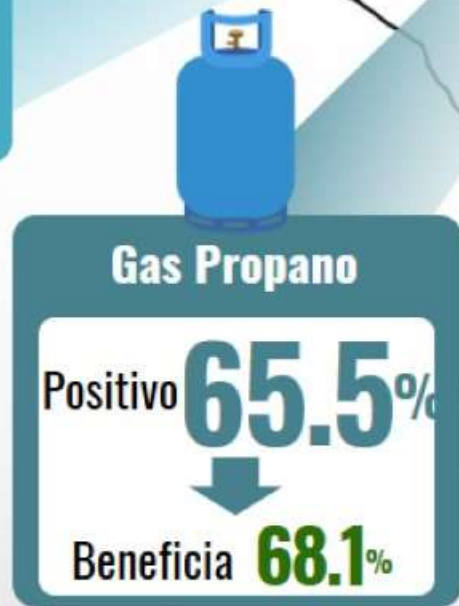
Tendencia

Toma en cuenta los intereses de la población en general

76.3%



# Nicaragüenses: Subsidios y beneficio a la económica familiar

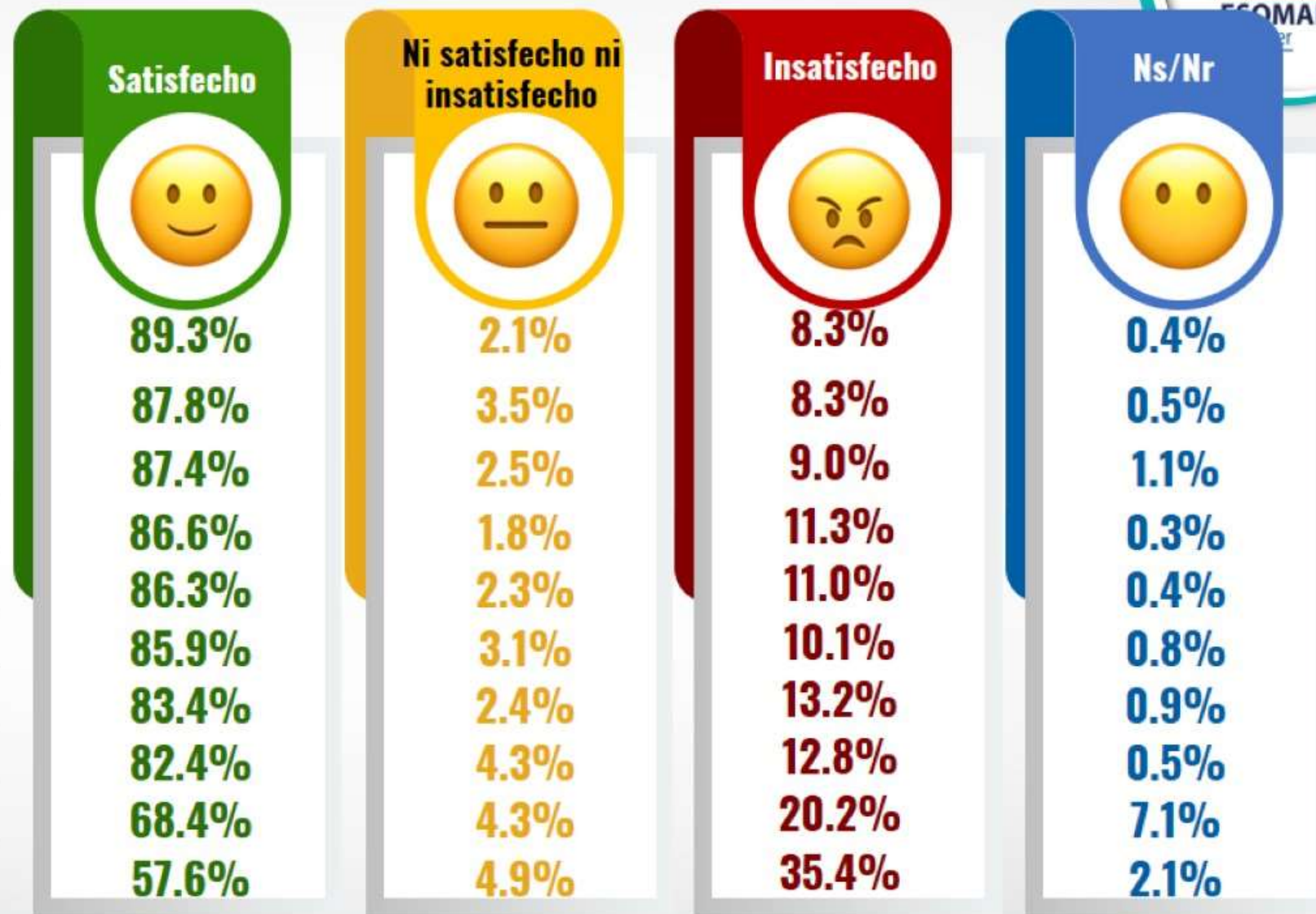




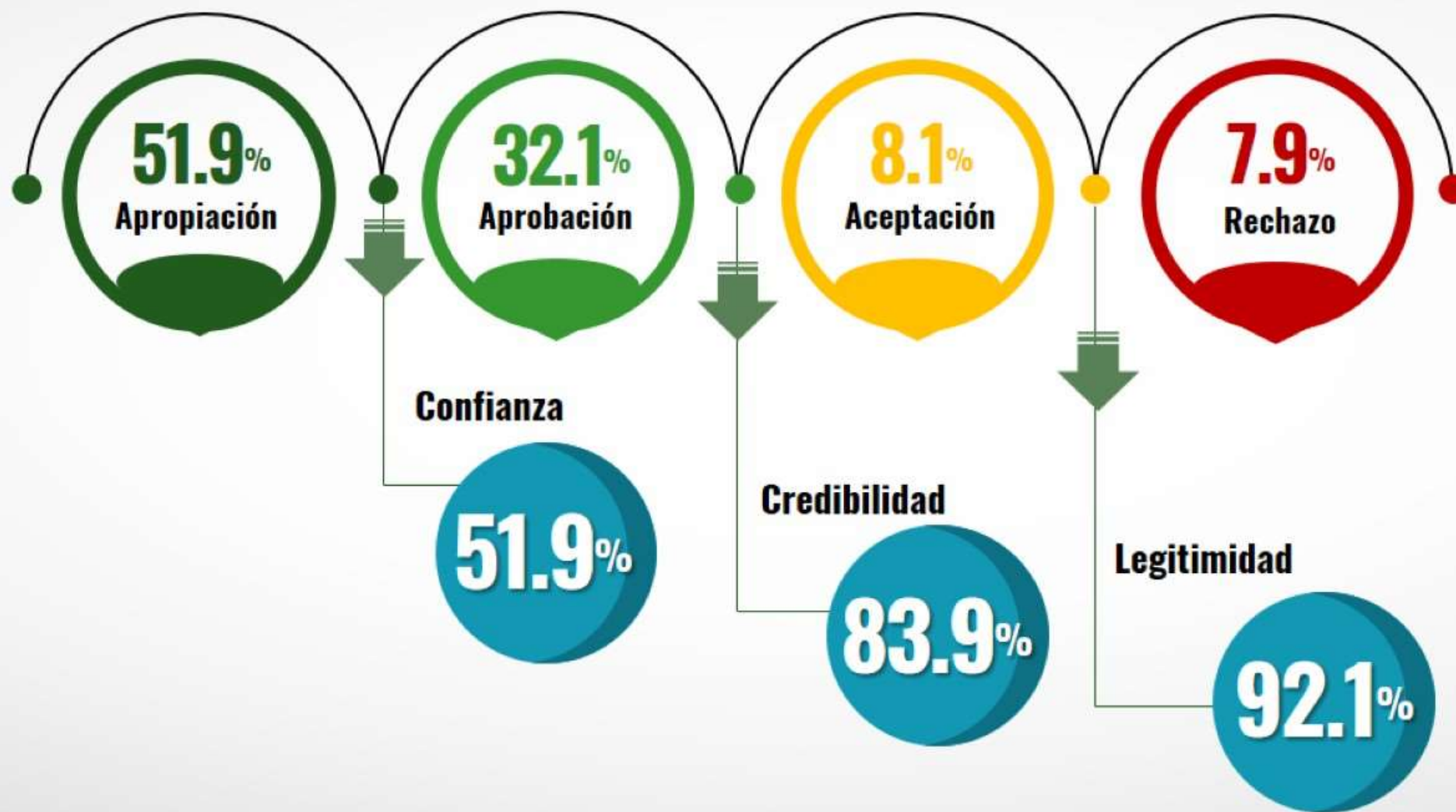
# Evaluación Gestión de Gobierno: Satisfacción con servicios



- Construcción y mantenimiento de las carreteras
- Servicio Transporte interurbano
- Servicios de educación pública
- Servicio de energía eléctrica domiciliar
- Servicios de salud pública
- Servicio de Agua potable
- Servicios de alumbrado público
- Servicios de Seguridad pública
- Servicio de Aguas servidas, alcantarillados
- Oportunidades de trabajo



# Licencia Ciudadana Nacional

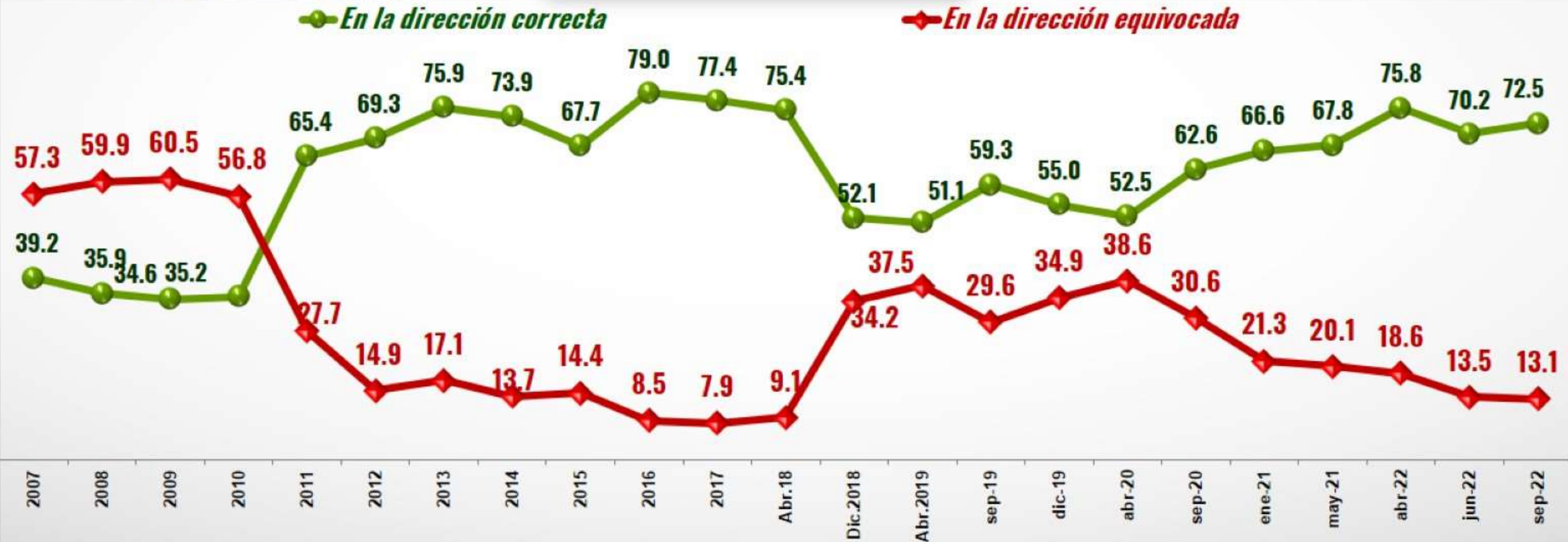




# Rumbo por el que conduce el país el gobierno del presidente Ortega



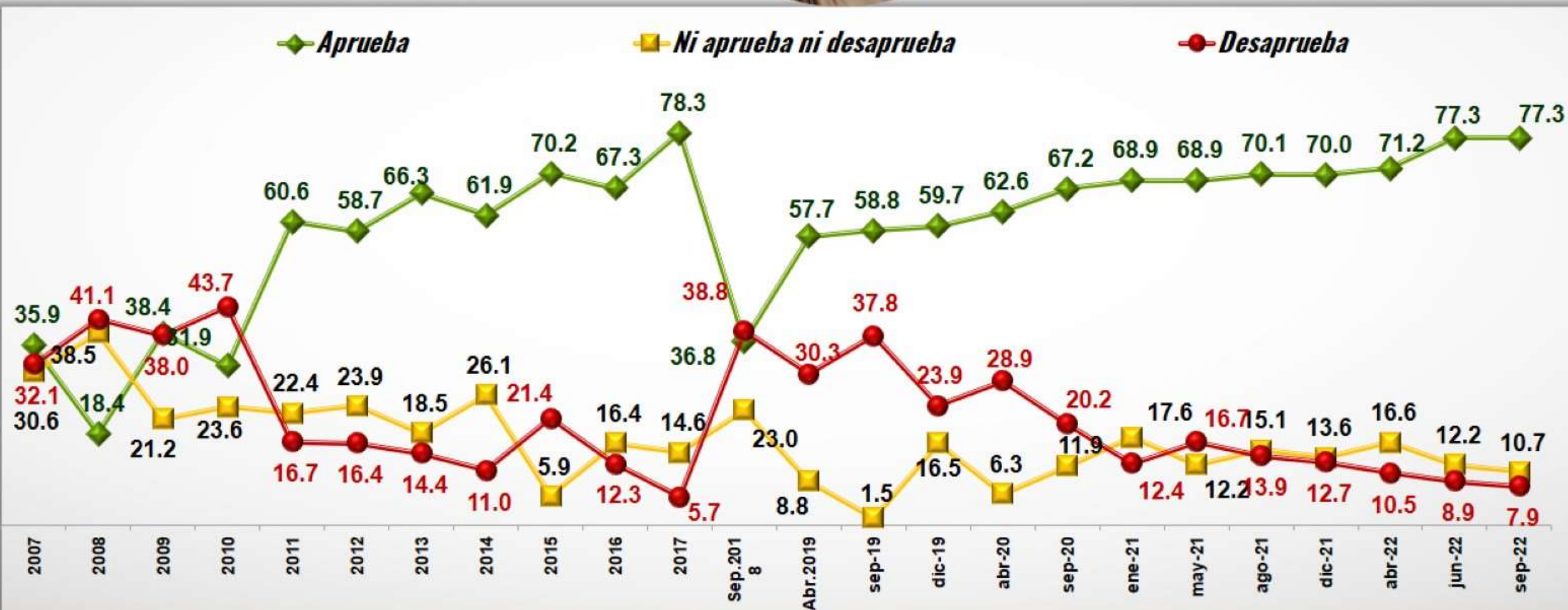
72.5%



# Calificación al trabajo realizado por el presidente



# 77.3%





# La Nicaragua de hoy, en relación a la que existía a inicios de este siglo...



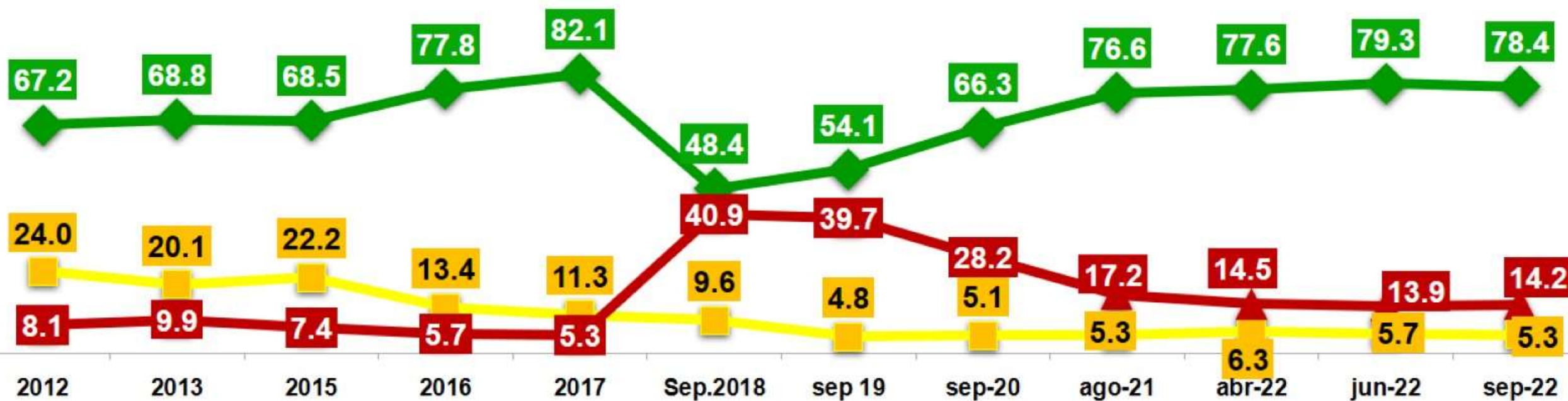
Ha progresado

**78.4%**

Ha progresado

Está igual

Ha retrocedido



# Esperanza que genera el gobierno


**79.9%**  
 Esperanza







**M & R**  
Consultores  
**ESOMAR**  
|member



# ¡Muchas Gracias!

[www.myrconsultores.com](http://www.myrconsultores.com)

